

MUNICIPIO DE SANTA MARIA DEL RIO
Estado Analítico del Ejercicio del Presupuesto de Egresos Detallado - LDF
Clasificación Funcional (Finalidad y Función)
Del 1 de Enero al 31 de Octubre de 2017 (b)
(PESOS)

Concepto (c)	Egresos					Subejercicio (e)
	Aprobado (d)	Ampliaciones/ (Reducciones)	Modificado	Devengado	Pagado	
I. Gasto No Etiquetado (I=A+B+C+D)	54,895,302	921,959	55,817,261	48,733,290	47,952,914	7,083,971
A. Gobierno (A=a1+a2+a3+a4+a5+a6+a7+a8)	51,292,302	-111,173	51,181,129	45,125,794	44,362,818	6,055,335
a1) Legislación			0			0
a2) Justicia			0			0
a3) Coordinación de la Política de Gobierno	1,003,000	0	1,003,000	733,848	660,463	269,152
a4) Relaciones Exteriores			0			0
a5) Asuntos Financieros y Hacendarios	49,834,302	-156,173	49,678,129	44,008,573	43,318,982	5,669,556
a6) Seguridad Nacional			0			0
a7) Asuntos de Orden Público y de Seguridad Interior	222,000	0	222,000	182,936	182,936	39,064
a8) Otros Servicios Generales	233,000	45,000	278,000	200,437	200,437	77,563
B. Desarrollo Social (B=b1+b2+b3+b4+b5+b6+b7)	2,500,000	1,248,514	3,748,514	3,422,055	3,404,655	326,459
b1) Protección Ambiental			0			0
b2) Vivienda y Servicios a la Comunidad	0	278,320	278,320	85,778	85,778	192,543
b3) Salud	300,000	261,876	561,876	565,264	565,264	-3,389
b4) Recreación, Cultura y Otras Manifestaciones Sociales	250,000	337,018	587,018	586,856	586,856	162
b5) Educación	120,000	349,271	469,271	442,560	432,560	26,711
b6) Protección Social	530,000	52,588	582,588	474,626	474,626	107,962
b7) Otros Asuntos Sociales	1,300,000	-30,559	1,269,441	1,266,970	1,259,570	2,471
C. Desarrollo Económico (C=c1+c2+c3+c4+c5+c6+c7+c8+c9)	103,000	62,938	165,938	138,018	138,018	27,920
c1) Asuntos Económicos, Comerciales y Laborales en General			0			0
c2) Agropecuaria, Silvicultura, Pesca y Caza			0			0
c3) Combustibles y Energía			0			0
c4) Minería, Manufacturas y Construcción			0			0
c5) Transporte			0			0
c6) Comunicaciones			0			0
c7) Turismo	103,000	0	103,000	75,696	75,696	27,304
c8) Ciencia, Tecnología e Innovación	0	62,938	62,938	62,322	62,322	616
c9) Otras Industrias y Otros Asuntos Económicos			0			0
D. Otras No Clasificadas en Funciones Anteriores (D=d1+d2+d3+d4)	1,000,000	-278,320	721,680	47,423	47,423	674,256
d1) Transacciones de la Deuda Pública / Costo Financiero de la Deuda			0			0
d2) Transferencias, Participaciones y Aportaciones Entre Diferentes Niveles y Ordenes de Gobierno			0			0
d3) Saneamiento del Sistema Financiero			0			0
d4) Adeudos de Ejercicios Fiscales Anteriores	1,000,000	-278,320	721,680	47,423	47,423	674,256
II. Gasto Etiquetado (II=A+B+C+D)	56,170,437	15,241,131	71,411,568	24,657,407	24,657,407	46,754,161
A. Gobierno (A=a1+a2+a3+a4+a5+a6+a7+a8)	17,587,000	-3,882,119	13,704,881	8,327,070	8,327,070	5,377,811
a1) Legislación			0			0
a2) Justicia			0			0
a3) Coordinación de la Política de Gobierno			0			0
a4) Relaciones Exteriores			0			0
a5) Asuntos Financieros y Hacendarios	17,587,000	-16,913,345	673,655	405,818	405,818	267,837
a6) Seguridad Nacional			0			0
a7) Asuntos de Orden Público y de Seguridad Interior	0	13,031,226	13,031,226	7,921,252	7,921,252	5,109,974
a8) Otros Servicios Generales			0			0
B. Desarrollo Social (B=b1+b2+b3+b4+b5+b6+b7)	38,583,437	15,596,243	54,179,680	13,397,386	13,397,386	40,782,295
b1) Protección Ambiental	0	10,295,686	10,295,686	4,195,158	4,195,158	6,100,528
b2) Vivienda y Servicios a la Comunidad	38,583,437	1,100,558	39,683,995	6,414,050	6,414,050	33,269,945
b3) Salud	0	2,690,000	2,690,000	1,844,554	1,844,554	845,446
b4) Recreación, Cultura y Otras Manifestaciones Sociales	0	100,000	100,000	17,975	17,975	82,025
b5) Educación	0	410,000	410,000	282,000	282,000	128,000
b6) Protección Social	0	1,000,000	1,000,000	643,649	643,649	356,351
b7) Otros Asuntos Sociales			0			0
C. Desarrollo Económico (C=c1+c2+c3+c4+c5+c6+c7+c8+c9)	0	0	0	0	0	0
c1) Asuntos Económicos, Comerciales y Laborales en General			0			0
c2) Agropecuaria, Silvicultura, Pesca y Caza			0			0
c3) Combustibles y Energía			0			0
c4) Minería, Manufacturas y Construcción			0			0
c5) Transporte			0			0
c6) Comunicaciones			0			0
c7) Turismo			0			0
c8) Ciencia, Tecnología e Innovación			0			0
c9) Otras Industrias y Otros Asuntos Económicos			0			0



MARCETINO LOPEZ MENDOZA





Jose Angel Torro

(Handwritten signature/initials)

(Large handwritten signature/initials)

MUNICIPIO DE SANTA MARIA DEL RIO						
Estado Analítico del Ejercicio del Presupuesto de Egresos Detallado - LDF						
Clasificación Funcional (Finalidad y Función)						
Del 1 de Enero al 31 de Octubre de 2017 (b)						
(PESOS)						
Concepto (c)	Egresos					Subejercicio (e)
	Aprobado (d)	Ampliaciones/ (Reducciones)	Modificado	Devengado	Pagado	
D. Otras No Clasificadas en Funciones Anteriores (D=d1+d2+d3+d4)	0	3,527,007	3,527,007	2,932,951	2,932,951	594,056
d1) Transacciones de la Deuda Publica / Costo Financiero de la Deuda			0			0
d2) Transferencias, Participaciones y Aportaciones Entre Diferentes Niveles y Ordenes de Gobierno			0			0
d3) Saneamiento del Sistema Financiero			0			0
d4) Adeudos de Ejercicios Fiscales Anteriores	0	3,527,007	3,527,007	2,932,951	2,932,951	594,056
III. Total de Egresos (III = I + II)	111,065,739	16,163,090	127,228,829	73,390,696	72,610,321	53,838,132

 MARCELINO LOPEZ MENDEZ
 Jose Manuel Torres

MUNICIPIO DE SANTA MARIA DEL RIO
Estado de Situación Financiera Detallado - LDF
Al 31 de diciembre de 2016 y al 31 de Octubre de 2017 (b)
(PESOS)

Concepto (c)	2017 (b)	31 de diciembre de 2016 (e)	Concepto (c)	2017 (b)	31 de diciembre de 2016 (e)
ACTIVO			PASIVO		
Activo Circulante			Pasivo Circulante		
a. Efectivo y Equivalentes (a=a1+a2+a3+a4+a5+a6+a7)	15,955,701	4,588,159	a. Cuentas por Pagar a Corto Plazo (a=a1+a2+a3+a4+a5+a6+a7+a8+a9)	31,882,545	30,374,489
a1) Efectivo	245,016	66,013	a1) Servicios Personales por Pagar a Corto Plazo	708,636	1,029,551
a2) Bancos/Tesorería	15,710,685	4,522,146	a2) Proveedores por Pagar a Corto Plazo	929,297	493,406
a3) Bancos/Depositos y Otros	0	0	a3) Contratistas por Obras Públicas por Pagar a Corto Plazo	2,169,315	3,575,230
a4) Inversiones Temporales (Hasta 3 meses)	0	0	a4) Participaciones y Aportaciones por Pagar a Corto Plazo	0	0
a5) Fondos con Afectación Específica	0	0	a5) Transferencias Otorgadas por Pagar a Corto Plazo	556,104	538,704
a6) Depósitos de Fondos de Terceros en Garantía y/o Administración	0	0	a6) Intereses, Comisiones y Otros Gastos de la Deuda Pública por Pagar a Corto Plazo	0	0
a7) Otros Efectivos y Equivalentes	0	0	a7) Retenciones y Contribuciones por Pagar a Corto Plazo	27,519,193	24,737,598
b. Derechos a Recibir Efectivo o Equivalentes (b=b1+b2+b3+b4+b5+b6+b7)	25,209,423	1,973,060	a8) Devoluciones de la Ley de Ingresos por Pagar a Corto Plazo	0	0
b1) Inversiones Financieras de Corto Plazo	21,799,647	0	a9) Otras Cuentas por Pagar a Corto Plazo	0	0
b2) Cuentas por Cobrar a Corto Plazo	0	0	b. Documentos por Pagar a Corto Plazo (b=b1+b2+b3)	483,839	1,120,300
b3) Deudores Diversos por Cobrar a Corto Plazo	3,300,518	1,145,163	b1) Documentos Comerciales por Pagar a Corto Plazo	0	0
b4) Ingresos por Recuperar a Corto Plazo	0	0	b2) Documentos con Contratistas por Obras Públicas por Pagar a Corto Plazo	0	0
b5) Deudores por Anticipos de la Tesorería a Corto Plazo	0	0	b3) Otros Documentos por Pagar a Corto Plazo	483,839	1,120,300
b6) Préstamos Otorgados a Corto Plazo	0	0	c. Porción a Corto Plazo de la Deuda Pública a Largo Plazo (c=c1+c2)	0	0
b7) Otros Derechos a Recibir Efectivo o Equivalentes a Corto Plazo	1,109,257	827,897	c1) Porción a Corto Plazo de la Deuda Pública	0	0
c. Derechos a Recibir Bienes o Servicios (c=c1+c2+c3+c4+c5)	0	0	c2) Porción a Corto Plazo de Arrendamiento Financiero	0	0
c1) Anticipo a Proveedores por Adquisición de Bienes y Prestación de Servicios a Corto Plazo	0	0	d. Títulos y Valores a Corto Plazo	0	0
c2) Anticipo a Proveedores por Adquisición de Bienes Inmuebles y Muebles a Corto Plazo	0	0	e. Pasivos Diferidos a Corto Plazo (e=e1+e2+e3)	0	0
c3) Anticipo a Proveedores por Adquisición de Bienes Intangibles a Corto Plazo	0	0	e1) Ingresos Cobrados por Adelantado a Corto Plazo	0	0
c4) Anticipo a Contratistas por Obras Públicas a Corto Plazo	0	0	e2) Intereses Cobrados por Adelantado a Corto Plazo	0	0
c5) Otros Derechos a Recibir Bienes o Servicios a Corto Plazo	0	0	e3) Otros Pasivos Diferidos a Corto Plazo	0	0
d. Inventarios (d=d1+d2+d3+d4+d5)	0	0	f. Fondos y Bienes de Terceros en Garantía y/o Administración a Corto Plazo (f=f1+f2+f3+f4+f5+f6)	20,000	20,000
d1) Inventario de Mercancías para Venta	0	0	f1) Fondos en Garantía a Corto Plazo	20,000	20,000
d2) Inventario de Mercancías Terminadas	0	0	f2) Fondos en Administración a Corto Plazo	0	0
d3) Inventario de Mercancías en Proceso de Elaboración	0	0	f3) Fondos Contingentes a Corto Plazo	0	0
d4) Inventario de Materias Primas, Materiales y Suministros para Producción	0	0	f4) Fondos de Fideicomisos, Mandatos y Contratos Análogos a Corto Plazo	0	0
d5) Bienes en Tránsito	0	0	f5) Otros Fondos de Terceros en Garantía y/o Administración a Corto Plazo	0	0
e. Almacenes	0	0	f6) Valores y Bienes en Garantía a Corto Plazo	0	0
f. Estimación por Pérdida o Deterioro de Activos Circulantes (f=f1+f2)	0	0	g. Provisiones a Corto Plazo (g=g1+g2+g3)	0	0
f1) Estimaciones para Cuentas Incobrables por Derechos a Recibir Efectivo o Equivalentes	0	0	g1) Provisión para Demandas y Juicios a Corto Plazo	0	0
f2) Estimación por Deterioro de Inventarios	0	0	g2) Provisión para Contingencias a Corto Plazo	0	0
g. Otros Activos Circulantes (g=g1+g2+g3+g4)	0	0	g3) Otras Provisiones a Corto Plazo	0	0
g1) Valores en Garantía	0	0	h. Otros Pasivos a Corto Plazo (h=h1+h2+h3)	926,459	0
g2) Bienes en Garantía (excluye depósitos de fondos)	0	0	h1) Ingresos por Clasificar	0	0
g3) Bienes Derivados de Embargos, Decomisos, Aseguramientos y Dación en Pago	0	0	h2) Recaudación por Participar	0	0
g4) Adquisición con Fondos de Terceros	0	0	h3) Otros Pasivos Circulantes	926,459	0
IA. Total de Activos Circulantes (IA = a + b + c + d + e + f + g)	42,165,123	6,561,219	IIA. Total de Pasivos Circulantes (IIA = a + b + c + d + e + f + g + h)	31,459,925	31,514,789
Activo No Circulante			Pasivo No Circulante		
a. Inversiones Financieras a Largo Plazo	0	0	a. Cuentas por Pagar a Largo Plazo	0	0
b. Derechos a Recibir Efectivo o Equivalentes a Largo Plazo	0	0	b. Documentos por Pagar a Largo Plazo	0	0
c. Bienes Inmuebles, Infraestructura y Construcciones en Proceso	76,082,053	69,117,949	c. Deuda Pública a Largo Plazo	0	0
d. Bienes Muebles	12,775,484	11,823,225	d. Pasivos Diferidos a Largo Plazo	0	0
e. Activos Intangibles	2,464	2,464	e. Fondos y Bienes de Terceros en Garantía y/o en Administración a Largo Plazo	0	0
f. Depreciación, Deterioro y Amortización Acumulada de Bienes	0	0	f. Provisiones a Largo Plazo	0	0
g. Activos Diferidos	153,430	153,430	IIIB. Total de Pasivos No Circulantes (IIIB = a + b + c + d + e + f)	0	0
h. Estimación por Pérdida o Deterioro de Activos no Circulantes	0	0	II. Total del Pasivo (II = IIA + IIIB)	31,459,925	31,514,789
i. Otros Activos no Circulantes	0	0	HACIENDA PÚBLICA/PATRIMONIO		
IB. Total de Activos No Circulantes (IB = a + b + c + d + e + f + g + h + i)	89,024,432	81,097,069	IIIA. Hacienda Pública/Patrimonio Contribuido (IIIA = a + b + c)	0	0
I. Total del Activo (I = IA + IB)	131,189,555	87,658,288	a. Aportaciones	0	0
			b. Donaciones de Capital	0	0
			c. Actualización de la Hacienda Pública/Patrimonio	0	0
			IIIB. Hacienda Pública/Patrimonio Generado (IIIB = a + b + c + d + e)	43,532,154	1,036,140
			a. Resultados del Ejercicio (Ahorro/ Desahorro)	42,496,014	8,965,486
			b. Resultados de Ejercicios Anteriores	1,036,140	7,929,348
			c. Revaluos	0	0
			d. Reservas	0	0
			e. Rectificaciones de Resultados de Ejercicios Anteriores	0	0
			IIIC. Exceso o Insuficiencia en la Actualización de la Hacienda Pública/Patrimonio (IIIC = a + b)	0	0
			a. Resultado por Posición Monetaria	0	0
			b. Resultado por Tenencia de Activos no Monetarios	0	0
			III. Total Hacienda Pública/Patrimonio (III = IIIA + IIIB + IIIC)	43,532,154	1,036,140
			IV. Total del Pasivo y Hacienda Pública/Patrimonio (IV = II + III)	74,992,079	32,550,929

MHA CELINO LOPEZ MENDEZ

Jose Manuel Torres Mh

[Handwritten signature and scribbles]

[Large handwritten scribbles and signatures at the bottom of the page]